

Nauczanie religii w polskich szkołach w świetle badań empirycznych

Sławomir Nowotny



Konferencja prasowa

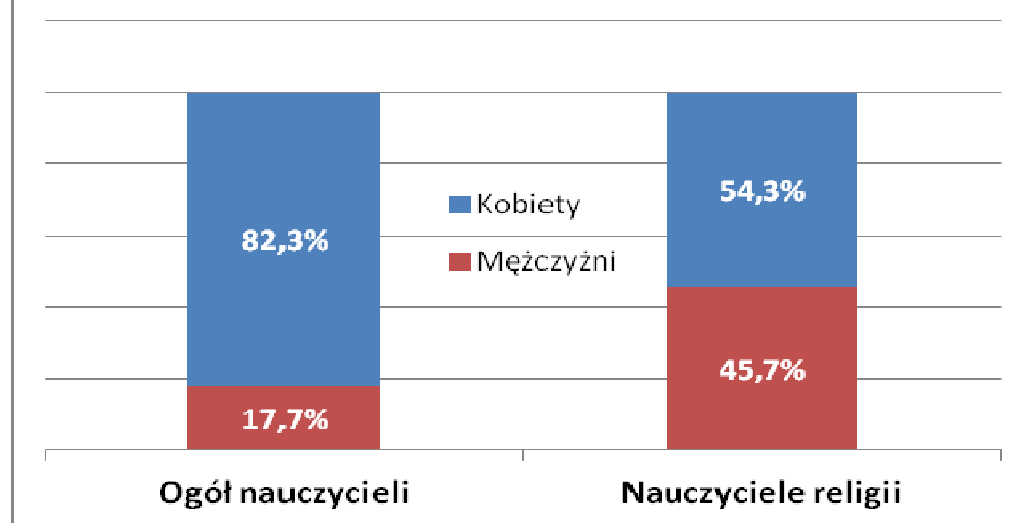
Nauczanie religii w szkole - 25 lat doświadczeń

Warszawa – 28 sierpnia 2015

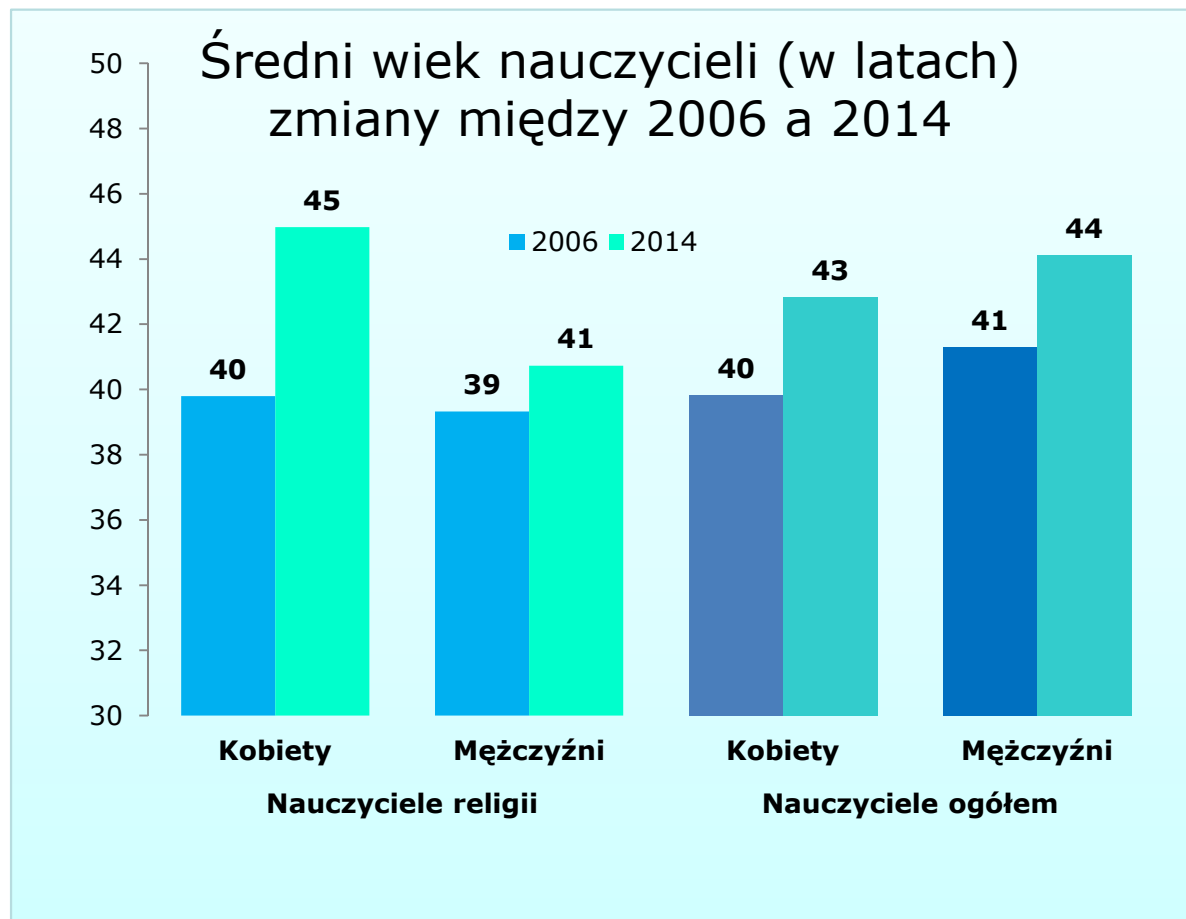
Nauczyciele – wg danych Ministerstwa Edukacji Narodowej

	2006	2014	zmiana	zmiana w %
Nauczyciele ogółem	649 813	670 481	20 668	3,2%
Nauczyciele religii	32 294	30 684	-1 610	-5,0%
w %	5,0%	4,6%		

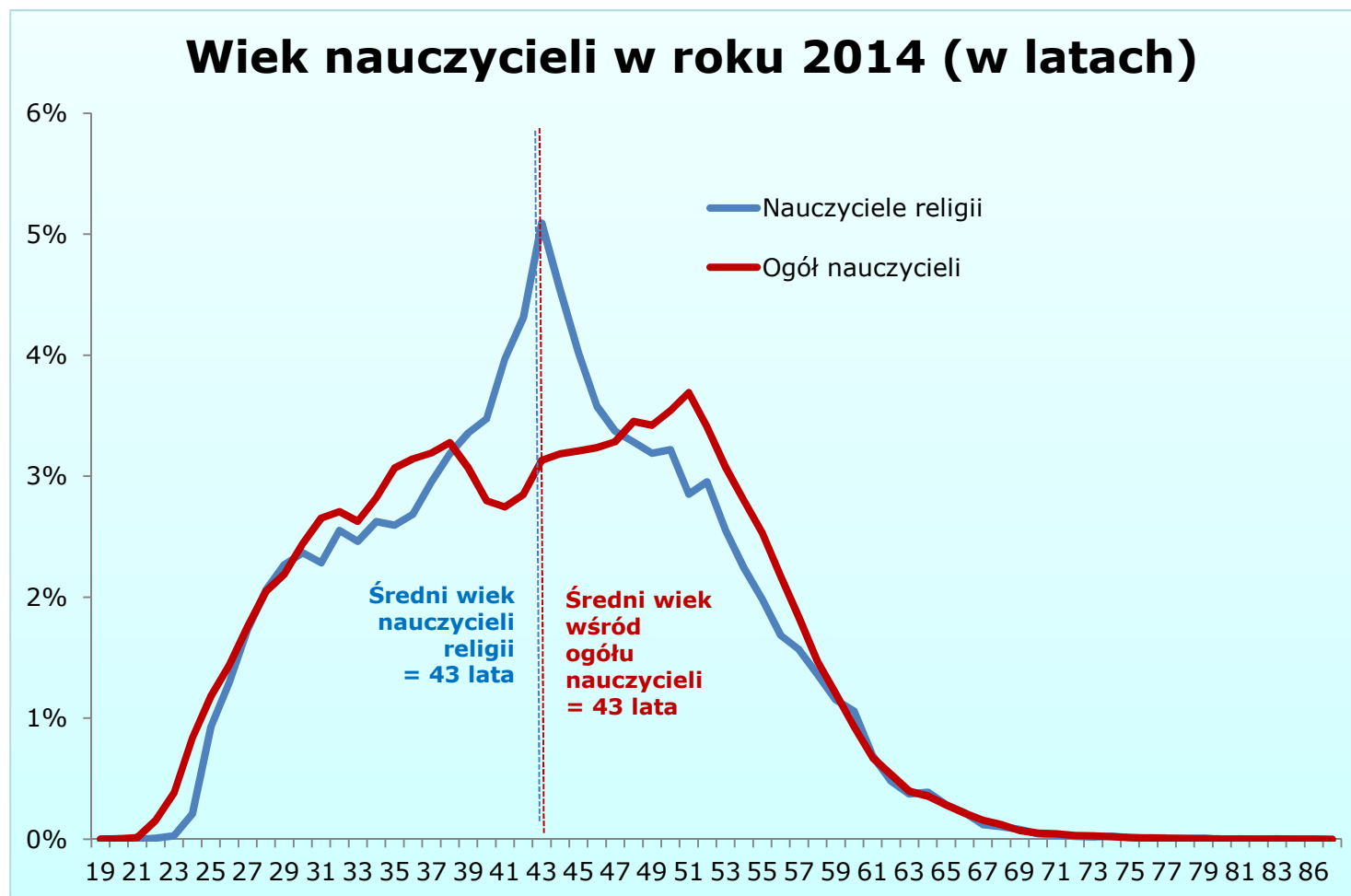
Nauczyciele według płci (2014)



Źródło: MEN



Źródło: MEN



Źródło: MEN

- ❑ Diecezje o największej liczbie katechetów:
 - Lubelska 1 494
 - Katowicka 1 380
 - Krakowska 1 333

- ❑ Diecezje o najmniejszej liczbie uczniów przypadających na 1 katechetę:
 - Warmińska 74 uczniów na 1 katechetę
 - Lubelska 98 uczniów na 1 katechetę
 - Wrocławska 101 uczniów na 1 katechetę

- ❑ Diecezje o najmniejszej liczbie katechetów:
 - Sosnowiecka 432
 - Białostocka 420
 - Drohiczyńska 216

- ❑ Diecezje o największej liczbie uczniów przypadających na 1 katechetę:
 - Włocławska 256 uczniów na 1 katechetę
 - Bydgoska 238 uczniów na 1 katechetę
 - Pelplińska 237 uczniów na 1 katechetę

Źródło: dane z diecezji dla Komisji Wychowania KEP

Katecheci uczący:

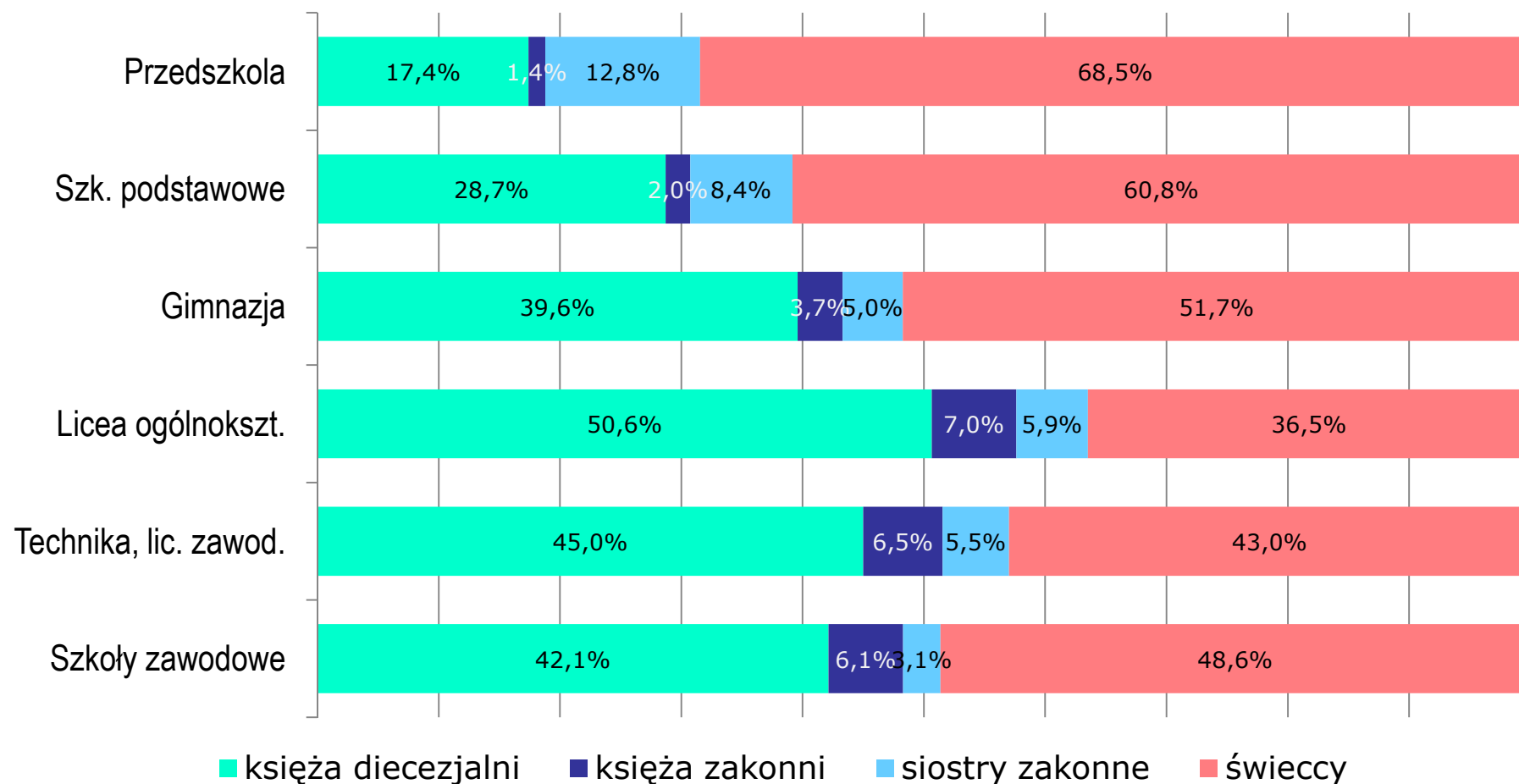
w przedszkolach	5 870
w szkołach podstawowych	14 440
w gimnazjach	6 964
w liceach ogólnokształcących	3 009
w technikach i liceach zawodowych	2 281
w szkołach zawodowych i innych	1 400

Katecheci wg statusu:

księża diecezjalni	8 381
księża zakonni	799
siostry zakonne	1 989
świeccy	14 344

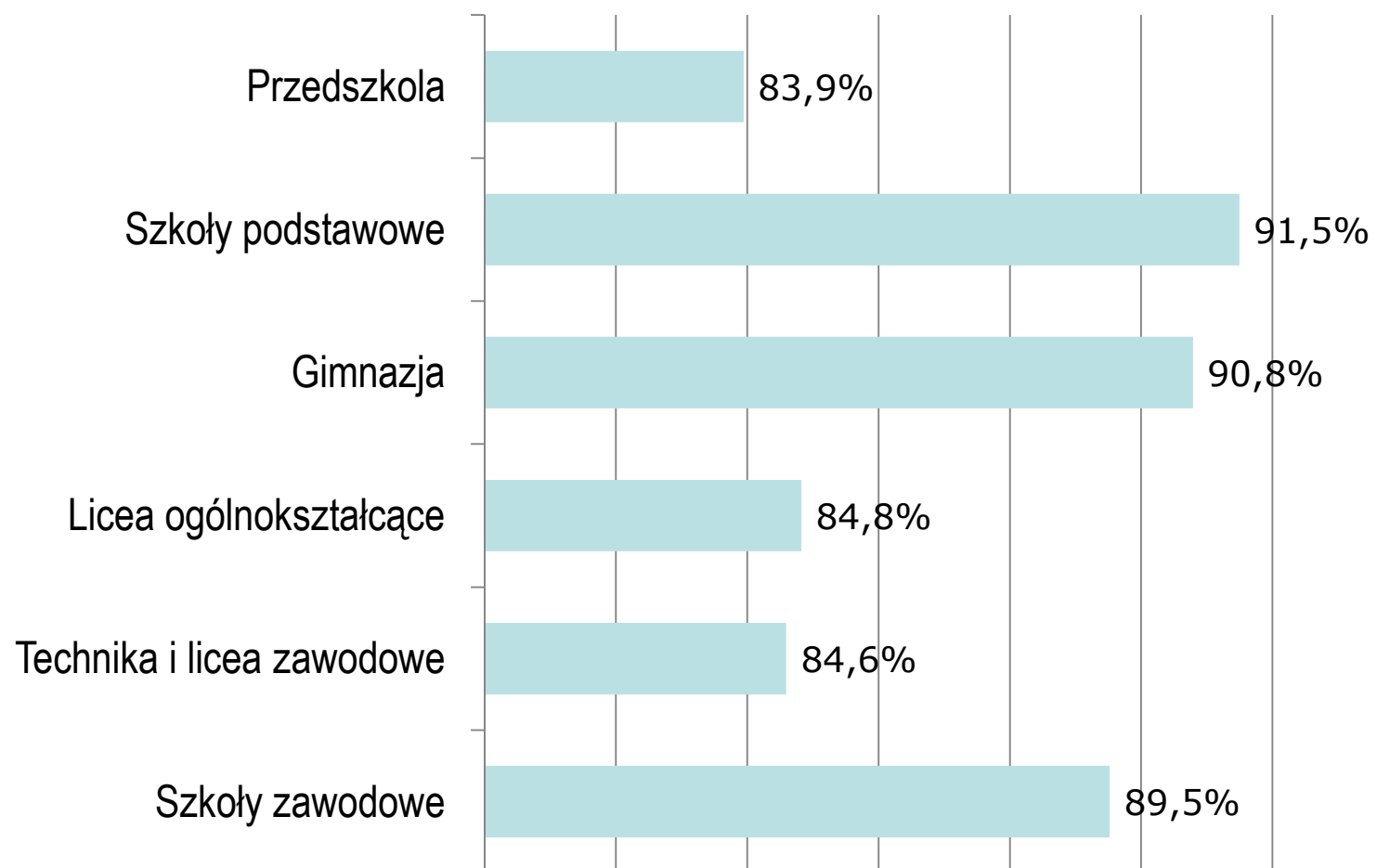
Źródło: dane z diecezji dla
Komisji Wychowania KEP
(2014/15)

Kto gdzie uczy religii?



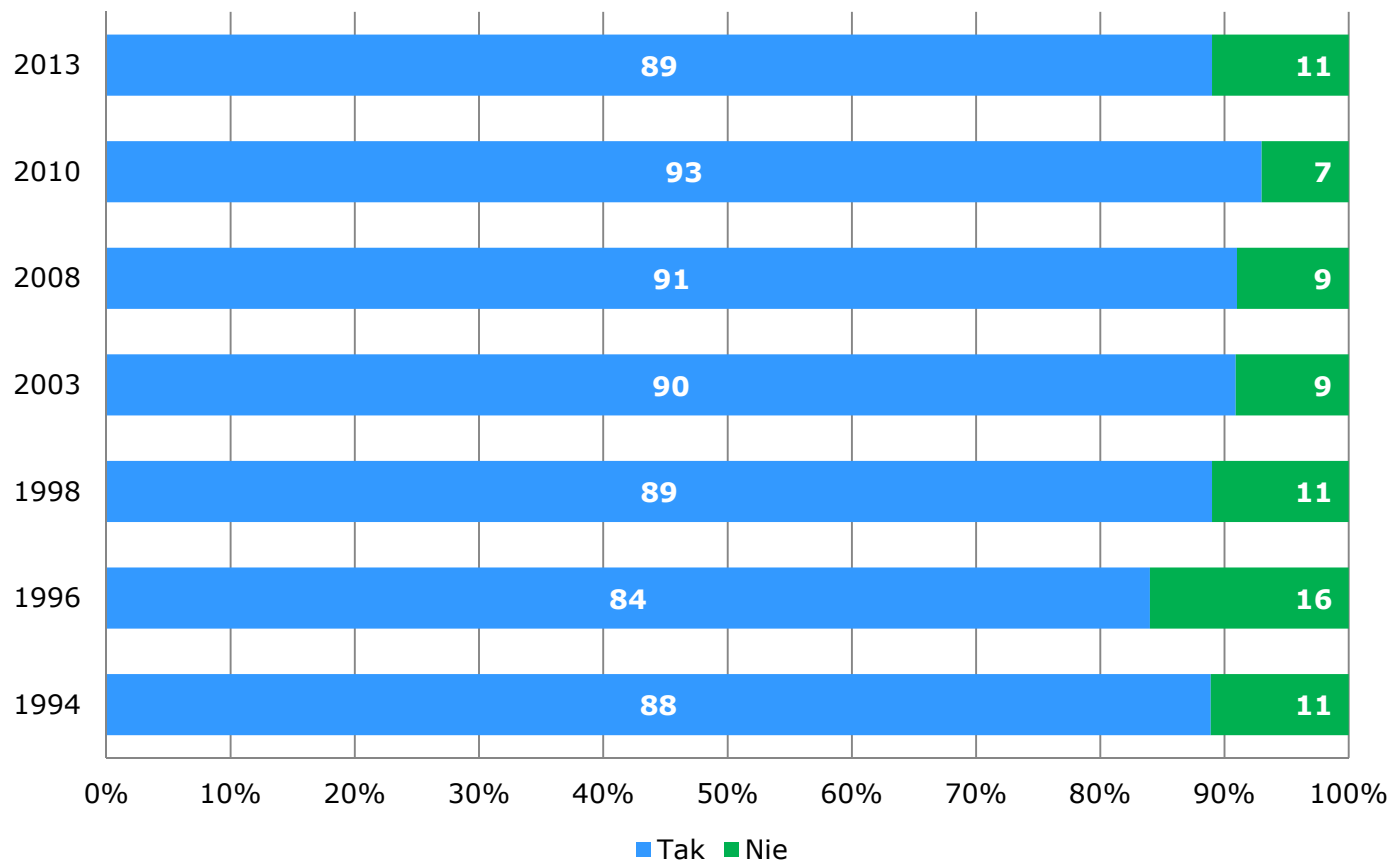
Źródło: dane z diecezji dla Komisji Wychowania KEP (2014/15)

Odsetek uczniów zapisanych na lekcje religii



Źródło: dane z diecezji dla Komisji Wychowania KEP (2014/15)

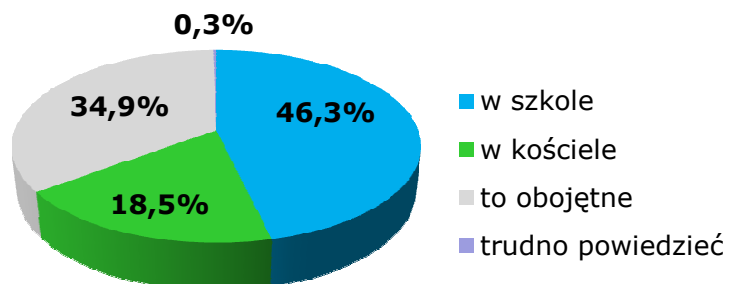
Czy uczęszczasz na lekcje religii w szkole? (w %)



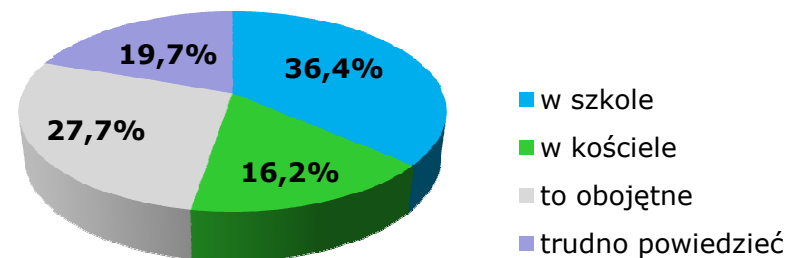
Źródło: Badania CBOS (w latach 2008 – 2013 dla KBPN)

Młodzież: *Gdzie wolałbyś, aby odbywały się lekcje religii?*

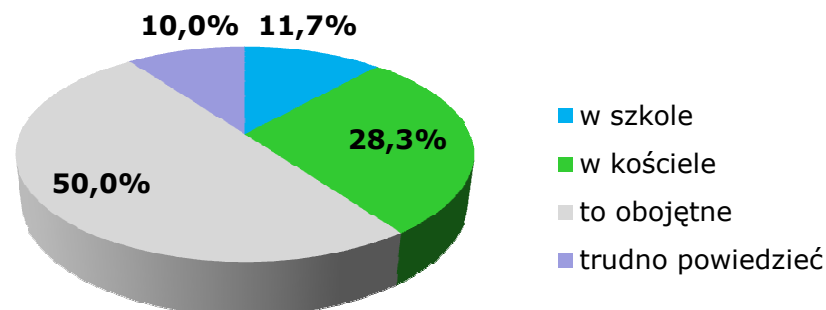
Regularnie uczestniczący w lekcjach religii:



Nieregularnie uczestniczący w lekcjach religii:

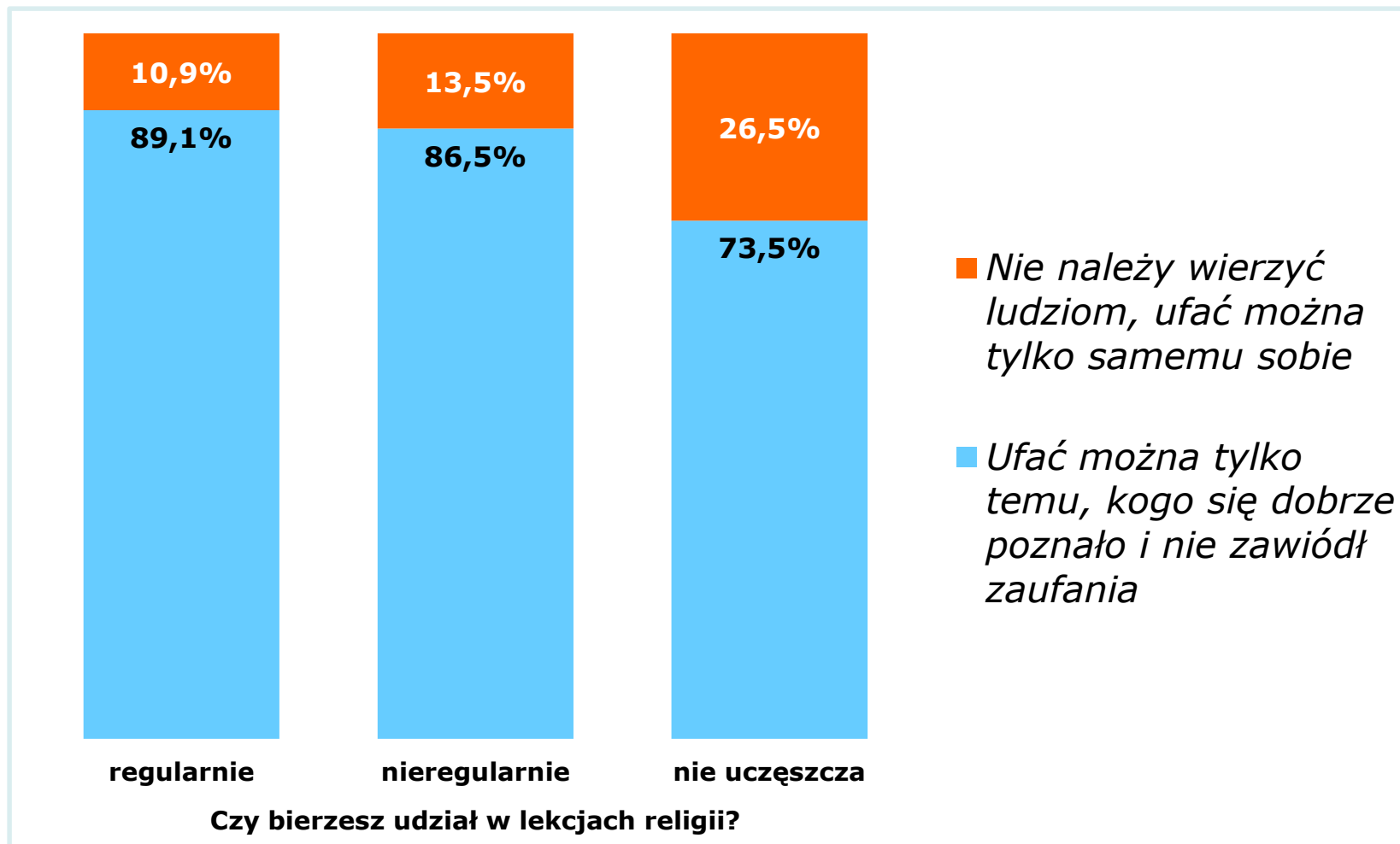


Nieuczestniczący w lekcjach religii:



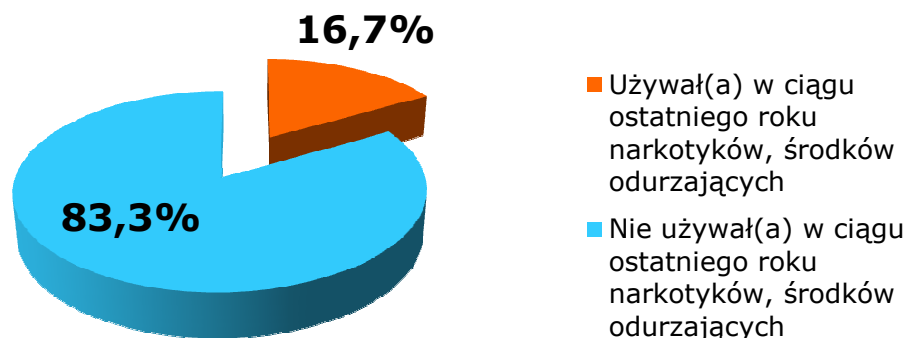
Źródło: Badania ISKK - *Młodzież a wartości 2005*

Zaufanie do ludzi a udział w lekcjach religii w grupie 16 - 17 lat

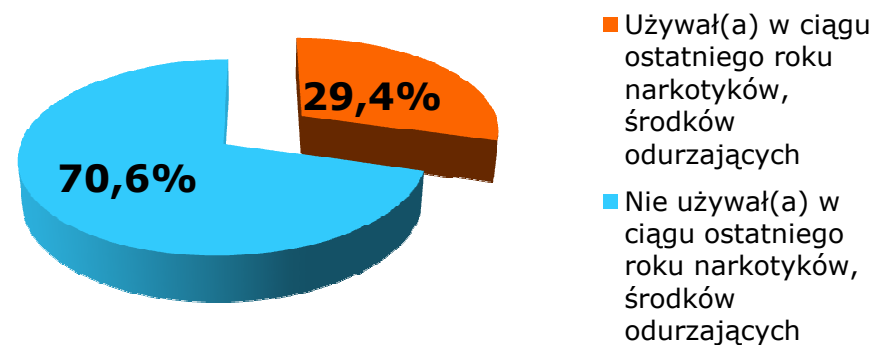


Źródło: Badania ISKK - Młodzież a wartości 2005

Uczniowie uczęszczający na lekcje religii:

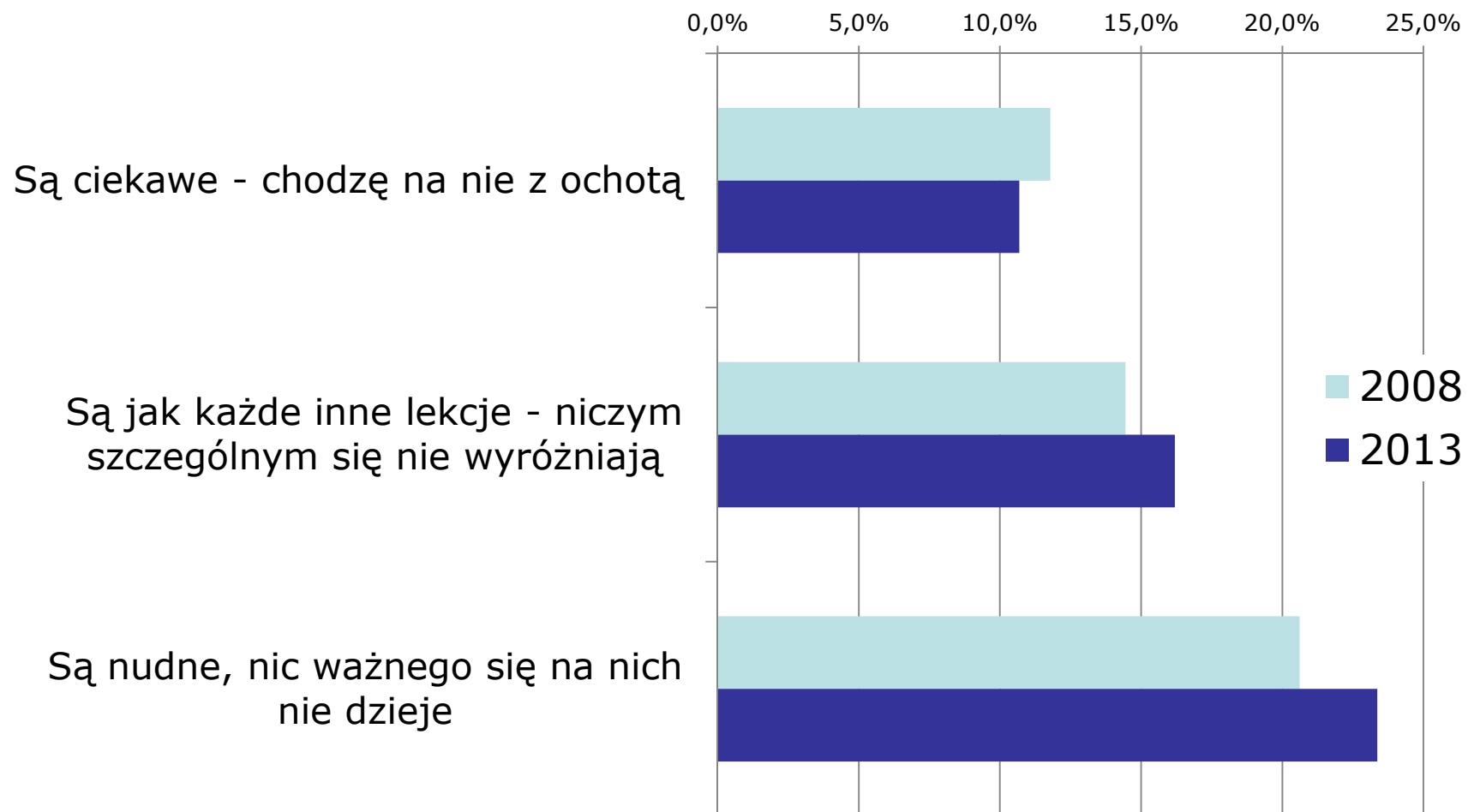


Nieuczęszczający na lekcje religii:



Źródło: Badania CBOS dla KBPN

Młodzież: Czy w ciągu ostatniego roku używała(a)ś narkotyków, środków odurzających? (% odp. 'tak')



Źródło: Badania CBOS dla KBPN

Wiele się w Polsce dyskutuje na temat miejsca religii w życiu publicznym. Proszę powiedzieć, czy rażą Pana(ia) czy też nie rażą następujące sytuacje:	Odpowiedzi „nie rażą” według terminów badań							
	1995 IS UW	1997 PGSW	2001 IS UW	2005 PGSW	2007 PGSW	2009 CBOS	2010 CBOS	2013 CBOS
	w procentach							
- krzyże w budynkach publicznych, np. w urzędach, szkołach	87	88	88	91	88	91	88	88
- lekcje religii w szkołach	79	84	88	90	84	90	84	82

Źródło: Komunikat CBOS *Religia i Kościół w przestrzeni publicznej*, 2013